HUAYU®

K-93E

Инструкция к универсальному пульту дистанционного управления для кондиционера

Описание продукта

Универсальный пульт дистанционного управления для кондиционера K-93E был разработан, чтобы удалённо управлять различными марками и моделями кондиционеров. Данный пульт имеет функции: супер быстрая настройка , автоматический поиск кода; работает с низким расходом энергии, на большом расстоянии передачи; легко настраивается; им просто оперировать; имеет визуальное представление. Пульт ДУ имеет большой LCD-экран, который обеспечивает легкую установку и выполнение операций. В опции входят встроенные часы, функция ВКЛ/ВЫКЛ по времени.

Описание панели

Замечания:

Вы можете управлять сразу 2-мя кондиционерами с помощью данного пульта. Настройка с помощью кнопки "SET2" такая же, как при помощи кноки "SET1". Когда Вы управляете первым кондиционером и хотите начать управление 2-ым, надо один раз нажать кнопку "SET2".

Установка батареек

1. **Снимите крышку батарейного отсека, вставьте 2 батарейки серии AAA.**
2. **Закройте крышку батарейного отсека. В левом нижнем углу экрана отобразится время.**

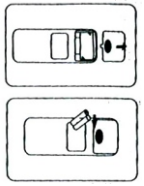

Настройка пульта ДУ

Данный пульт ДУ имеет 4 способа настройки, которые обозначены буквами A, B, C и D. Пожалуйста, выберите один из этих способов для настройки пульта.

A Супер быстрая настройка для некоторых марок кондиционеров

1

Вручную включите кондиционер, нацельте пульт на приёмное окно кондиционера.

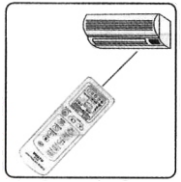

2

Нажмите кодовую комбинацию, которая соответствует Вашей марке, и держите пока кондиционер не начнёт работать, издав звуковой сигнал. Отпустите кнопки, установка закончена.

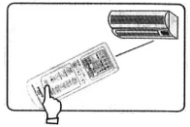

Таблица марок с соответствующими комбинациями

MODE	TIME OFF	TIME ON
HISENSE/KELONG	TOSHIBA/SANYO	MITSUBISHI/SHARP
FAN	A.SWING	M.SWING
CHUNLAN/AUCMA	TCL/HUALING/SHANGLING	HUABAO/OTHERS
POWER	FAST COOL	FAST HEAT
GREE/Haier	LG/SAMSUNG	HITACHI/Panasonic
BRANDS	SET 1	SET 2
OTHER BRANDS	Ac1	Ac2

B Ручной ввод кода

1

Вручную включите кондиционер, найдите модель Вашего кондиционера из таблицы кодов, найдите первый код. Например, "Haier"

Марка	Код
Haier	000-024

2

Нажмите и удерживайте кнопку "SET" (около 3 секунд) до тех пор пока на экране не замигает код модели кондиционера. Тогда отпустите кнопку и кнопками регулировки температуры "▲" и "▼" наберите нужный код. Если данный код правильный, то кондиционер будет запускаться.

3

Нажмите кнопку "SET", мигание кода модели остановится.

4

Проверьте работу кнопок пульта. Если они эффективно работают, то настройка закончена. В противном случае повторите шаги 2 - 3.

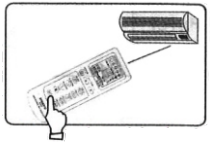

C Ручной интеллектуальный поиск кода

1

Вручную включите кондиционер, нацельте пульт на приёмное окно кондиционера.

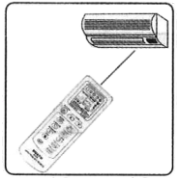

2

Удерживайте нажатой кнопку "SET" (примерно 3 секунды) до момента, когда на дисплее будут сменяться коды, затем нажмите кнопку температуры "▲" и следите, когда кондиционер сработает от пульта ДУ. Затем нажмите кнопку "SET" для того, чтобы остановить поиск.



D Цифровой автоматический поиск кода

1

Вручную включите кондиционер, нацельте пульт на приёмное окно кондиционера.

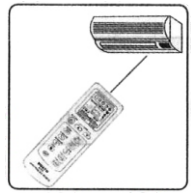

2

Удерживайте нажатой кнопку "SET" (в течение 6 секунд) до момента, когда на дисплее будут сменяться коды, указывая, что Вы вошли в быстродействующий режим поиска. Нажмите любую кнопку для выхода из этого режима, когда кондиционер откликнется на пульт ДУ.

Настройка времени

Нажмите кнопку "CLOCK" (в течение 3 секунд), чтобы войти в режим настройки времени, при этом часы будут мерцать. Используйте кнопки температуры "TEMP ▲" и "TEMP ▼", чтобы изменить текущее время (часы). После установки часов нажмите кнопку "CLOCK снова - будут мерцать минуты. Для установки минут используйте кнопки "TEMP ▲" и "TEMP ▼". После установки минут нажмите кнопку "CLOCK" ещё один раз для завершения установки времени.

Функция ВКЛ/ВЫКЛ по времени

Для настройки функции таймера пульта, нажмите кнопки "TIME ON" или "TIME OFF", индикаторы кондиционера должны загореться, показывая, что у кондиционера включилась функция таймера.

Полезные советы:

- **Пульт дистанционного управления будет эффективен при исправном приёмнике кондиционера.**
- **Если пульт не будет использоваться продолжительное время, удалите из него батарейки.**
- **Если пульт не работает корректно (это может быть вызвано внутренней программной неполадкой), то Вам следует вынуть батарейки из пульта, а через полчаса вставить их обратно, и пульт должен заработать нормально.**

Таблица применимых марок и кодов

strong.spb.ru

Марка	Код
GREE	000,003,080,157,166,175,195,201,206,216,224,
HAIER	097,106,141,144,210,223,241,245,248,265~270,
MIDEA	002,054,168,177,215,229,247~248
CHANGHONG	002,005,050,064,075,077,101,158,167,176,205, 204,212,222
CHIGAO	001,028,054,063,072,081,184,188,204,207,220, 266
KELONG	098,129,169,178,186,190,226
TCL	037,072,183,189,199,207,228,236,261~270, 285~299
AUX	002,056,079,180,207,209,212
HISENSE	032,041,077,167,211,219,224,226,229
CHUNLAN	126,148,216,221,226
MEILING	100,151,160,170
Galanz	072,121,207
SAMSUNG	014,023,038,065,074,096,187,192,202,242~248, 266~271
LG	150,159
DAIKIN	105,114,123,132,219,232~254
PANASONIC	007,016,083,276,283
SHARP	102,111,120,129,138,147,156,266,268~269
HITACHI	011,020,197,241,266~282
MITSUBISHI	028,035,121,131,139,191,207,245~246
MITSUKA	004,010,013,018,022,027,031,036,040,045,049, 054,058,060,063,067,072,076,081,084,182,188, 193,198,203,205,208,212,217,222,223,227,229, 256~259,268~270
SANYO	050,059,068,077,092,095,101,110,113,118,122, 127,130,136,140,142,145,149,154,158,163,167, 172,176,201,206,211,216,218,221,267~269
TOSHIBA	002,073,230~235
FUJITSU	094,103,112,165,174
YORK	115,157
AIDELONG	046,072, 207,271,280,285
AITE	072,108,117
AKIRA	000,271~274
AOKE	072,220,234

Марка	Код
AOLI	002,022,060
AUCMA	012,048, 057,075,209
BAIXUE	072,119
BEIJINGJINGDIAN	035,279,289
BOERKA	061,143
BORLER	002,148,170,207
BOSHI	170,206,211
BOSHIGAO	002,072,139,148,157,166,171
CAIXING	002,123,225
CARRIER	002,100,124,133,151,160,194,257~271
CHANGFENG	002
CHANGFU	141
CHANGLING	009,011,029,038,047,051,065,072,074,207, 250~265
CHUANGHUA	072,081,207
CONAIR	072,081,214,220
CONROWA	028,055,072,081,207,208,211,213,216,221,223,
CORONA	093,119,128,137,146,155,164,173,249
DAEWOO	072,147,207,257~260
DAJINXING	072,111,150,159,168,207
DAOTIAN	072,207
DIPPER	072,081,214,220
DONGAO	072,081,214,220
DONGXIA	002,072,207
DONGXINBAO	061,117
DUNAN	002,207
ELECTROLUX	179,216,221,226
FALANBO	072,081,214,220
FEILU	072,083,207,237
FEIPU	044,072,081,150,214,220
FRESTECH	002,146,170,207,226
GEER	072,207
GEWEIER	072,081,214,220
GEYANG	072,081,214,220
Goldstar	150
GHUALIN	007,025,034,207,284
GUANGDA	072,081,207

Марка	Код
GUQIAO	007
HICON	081,017,133,236~238
HUABAO	107,116,125,169,178,181,191,213,225,234~263
HUAGAO	072,081,214,220
HUAKE	017,189,279
HUAMEI	153,192,197,202
INYCIN	001,002,015,051,072,081,086,207,220,298,
JIALE	171,240,248
JIANGCHENG	072,081,214,220
JIANGNAN	104,244~245
JICHUAN	072,081,214,220
JINBEIJING	162,229~231
JINDA	088,278~279
JINMENG	072,081,214,220
JINSONG	061,079,205
JMSTAR	002,207
JOHNSO	131,225
KANGLI	106,161,225,268~274
KEMING	072,081,214,220,
KLIMATAIR	014,074,079,138,
KONKA	072,074,115,207,
KRIS	071,
LANGGE	072,081,121,214,220,
LIANGYU	131,
LIKEAIR	072,207,
MCQUAY	115,
MD	072,081,214,220,
MINGYI	072,081,121,210,214,220,
NATIONA	007,016,083,094,103,112,121,131,205,210,215,225,
NIKKO	066,199,209,212
OUYANG	072,081,214,220,
PANDA	072,085,207,217,222,227,
QIXING	200,
RAYBO	019,024,033,042,051,069,078,087,168,173,
RICAI	207,
RIJIANG	207,220,
ROWA	043,052,285,

Марка	Код
SACON	002,110,143,207
SAIJO DENKI	100,143,152
SANZUAN	002
SAST	072,137,160,196,201,206,207,211,216
SHANGLING	006,008,214,270,281~282
SHANGLING	006,008,015,024,033,086,207,214
SHANGXING	135,182,209,219,229
SHENBAO	072,207
SHENGFENG	083,111,160,263
SHINCO	017,089~090,269
SHINING	207,232
SHUANGLU	026,061,207,286~287
SOVA	107
SUNBURG	061
TECO	044
TIANJINKONGTIAO	091,246~247
TIANYUAN	072,099,207
TOBO	056,061,070,079,191,221
TONGLI	072,081,214,220,235
TOYO	054,072,081,207
UNI-AIR	106,161
UTTLEDUCK	072,193,207
WANBAO	006,072,207
WEIELI	057,207
WEILI	053,062,071,072,134,207
WHIRLPOOL	007,120,131
WUFENG	072,207,251~254
XIAYANG	072,081,214,220,236~240
XILENG	083,126,186,187
XINGHE	072,207,234,256
XINLE	056
YAIR	002,072,082, 214,224,267,288
YAOMA	002,114,123,132,141,146,156,175,185,207,
YIDAZHOU	072,081,214,220
YUTU	005,012,021,030,039,064,083,109,207,208, 213,220~221,223,225,228
ZHONGYI	054,079,166

strong.spb.ru